

# Migratie Drupal website NLLGG naar tijdelijke Wordpress website





- Biografie
- NLLGG webservers
- Het probleem
- Eisen korte termijn oplossing
- Stappen omzetten Drupal website naar tijdelijke website
- 1: Aanmaken tijdelijke website onder <https://nllgg.nl/vorigesite>
- 2: Migratie van de database met de plugin FG Drupal
- 3: Aanmaken contactformulieren op <https://nllgg.nl/vorigesite>
- 4: Agenda configureren en documenteren
- 5: Statisch maken Drupal website op <https://frozendrupal.nllgg.nl>
- 6: In gebruik nemen tijdelijke Wordpress site
- 7: Nawerk
- 8: Kopie van Drupal website in VirtualBox
- 9 - Opschonen bestanden
- Tot slot
- Vragen?



**NLLGG**  
Nederlandse Linux Gebruikers Groep

# Biografie

- Ongeveer 20 jaar open source gebruiker: begonnen met PHP en MySQL
- Ongeveer 15 jaar geleden Linux gaan gebruiken door op Pogoplug Arch Linux te zetten
- Door goede WIKI Arch op thuisserver gaan gebruiken en kennis Arch/Linux verder uitgebreid.
- Ongeveer 5 jaar geleden voor thuisserver overgestapt naar Debian
- Ongeveer 10 jaar Linux Mint op desktop als hoofdbesturingssysteem
- Auteur van artikelen in Linux Magazine
- Actief lid binnen NLLGG sinds september 2018
- In 2021 gestart met plaatsen Nederlandstalige informatie over Linux en Open Source op <https://www.hetnetwerk.org>



## Oude server

- Debian 11.11 (Buster)
- PHP 7.4
- MariaDB 10.5

## Nieuwe server

- Debian 12.9 (Bookworm)
- PHP 8.2
- MariaDB 10.11





# Het probleem

- Nieuwe servers met Debian 12
- Debian 12 draait standaard onder PHP 8.2
- Drupal 7 heeft PHP 7.4 nodig
- Veel huidige PHP applicaties vereisen PHP 8.x
- Upgrade vanaf Drupal 7 naar nieuwere Drupal versie volgens beheercommissie niet mogelijk
- Geen veiligheidsupdates voor Drupal 7 meer vanaf januari 2025
- Weinig kennis van Drupal bij huidige actieve leden NLLGG



# Eisen korte termijn oplossing

- Snelle uitfasering Drupal 7 in verband met geen veiligheidsupdates Drupal 7
- Overzetten inhoud website van Drupal naar nieuw systeem
- Structuur Drupal website behouden
- Relatief snelle omzetting zodat focus na omzetting bij ontwikkeling nieuwe site kan liggen
- Mogelijkheid om in geval van nood terug te kunnen naar Drupal site (niet wenselijk)
- Mogelijkheden om kleine nieuwe functionaliteit op de website te kunnen opnemen



# Stappen omzetten Drupal website naar tijdelijke website

1. Tijdelijke website onder Wordpress: <https://nllgg.nl/vorigesite>
2. Migratie van de database met de plugin FG Drupal
3. Aanmaken van (nieuwe) contactformulieren onder Wordpress
4. Agenda configureren en documenteren
5. Statisch maken van Drupal website op <https://frozendrupal.nllgg.nl>
6. In gebruik nemen tijdelijke Wordpress site
7. Nawerk
8. Kopie van Drupal website in VirtualBox
9. Opschonen bestanden





# 1 – Aanmaken tijdelijke website onder <https://nllgg.nl/vorigesite>

Een nieuwe site onder Wordpress Multisite aangemaakt met ongeveer zelfde vormgeving als Drupal website. URL: <https://nllgg.nl/vorigesite>

[Home](#) [Over NLLGG](#) [Activiteiten](#) [Boeken](#) [Linux](#) [Lid worden](#) [Contact](#)



Vereniging voor iedere Linux- en open source-liefhebber

## Welkom bij de NLLGG

Welkom bij de **Nederlandse Linux Gebruikers Groep**, een vereniging voor iedere Linux- en open source-liefhebber. Wij bestaan uit zeer gevarieerde leden, van doorgewinterde systeembeheerder/programmeur tot eindgebruiker. De activiteiten van onze vereniging zijn gericht op het delen van kennis, informatie en ervaringen. Dit doen we onder andere door middel van mailinglijsten, het organiseren van landelijke bijeenkomsten en samenwerkingen met andere open source groepen.

## Overgang naar andere website

De NLLGG is bezig met de ontwikkeling van een nieuwe website. De vorige website is gemigreerd naar deze site. Deze site is een tijdelijke site totdat de nieuwe site zover af is dat de NLLGG via de nieuwe site pagina's kan weergeven. Op deze tijdelijke site worden pagina's geactualiseerd zolang de nieuwe website nog niet in de lucht is.

De overgang doen we in twee stappen. De eerste stap heeft plaatsgevonden. Door middel van een databaseconversie is de inhoud die op oude website stond gemigreerd naar een tijdelijke site in het nieuwe CMS. Deze website is via <https://nllgg.nl/vorigesite> benaderbaar. De tweede stap bestaat uit het ontwikkelen van de nieuwe site. Zie voor meer informatie het nieuwsbericht.

## Agenda

**11/03/25**, – Linux User Group

Nijmegen

**15/03/25, 10:45 – 16:30** – Landelijke

bijeenkomst - 10:45 - 16:30u

**08/04/25**, – Linux User Group

Nijmegen

**17/05/25, 11:00 – 16:30** – Landelijke

bijeenkomst - 11:00 - 16:30u



## 2 - Migratie van de database met de plugin FG Drupal - proces

- Een lid attendeerde ons op de Plugin
- Plugin 'kent' database structuur van Drupal (7) en de laatste versie van Wordpress.
- Plugin zet internetpagina's om van Drupal naar Wordpress



FG Drupal to WordPress

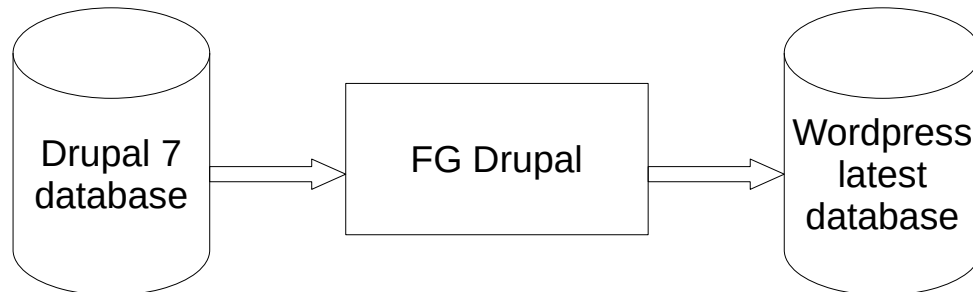
★★★★☆ (109)

A plugin to migrate articles, stories, pages, categories, tags, images from Drupal to WordPress

👤 Kerfred

📊 900+ active installations

🔗 Tested with 6.7.2



## 2 - Migratie van de database met de plugin FG Drupal – database kopiëren

- Database migratie draaien op kopie database die op nieuwe webserver staat
- Script voor backup database op Drupal webserver:

```
andre@tux:~$ cat backup_drupal_db.sh
#!/bin/bash
rm drupal_db_nllgg.sql
mysqldump -u andre -p nllgg_www > drupal_db_nllgg.sql
sed -i 1,1d drupal_db_nllgg.sql
andre@tux:~$ █
```

- Script voor inlezen backup op Wordpress webserver:

```
andre@buzz:~$ cat import_drupaldb.sh
#!/bin/bash
rm drupal_db_nllgg.sql
scp tux.nllgg.nl:drupal_db_nllgg.sql .
echo 'Het wachtwoord dat gevraagd wordt is dat van de huidige linux gebruiker.'
sudo mariadb -u root -e 'drop database drupal; create database drupal';
sudo mariadb -u root drupal < drupal_db_nllgg.sql
andre@buzz:~$ █
```



# 2 - Migratie van de database met de plugin FG Drupal – plugin 1

## Eerst getest op een Virtuele Linux computer

### Import Drupal

**Action Scheduler:** 3 [past-due actions](#) found; something may be wrong. [Read documentation »](#)

This plugin will import articles, stories, pages, images, categories and tags from a Drupal database into WordPress.  
Compatible with Drupal versions 4, 5, 6, 7, 8, 9 and 10.  
For any issue, please read the [FAQ](#) first.

#### WordPress database

1 category  
2 tags  
33 posts  
22 pages  
1 media

**Migration**

Help

Debug Info

If you want to restart the import from scratch, you must empty the WordPress content with the button hereafter.

- Remove only previously imported data  
 Remove all WordPress content

[Empty WordPress content](#)

**Automatic removal:**  Automatically remove all the WordPress content before each import

#### Drupal web site parameters

URL of the live Drupal web site

This field is used to pull the media off that site. It must contain the URL of the original site.

Download the media by:

- HTTP (Default)  FTP  File system (Faster, but WordPress must be installed on the same server as the original site)

[Test the media connection](#)

**HTTP connection successful**

#### Drupal database parameters

Driver

- MySQL  SQLite  PostgreSQL

Hostname

Port

Database

Username

Password

Drupal Table Prefix

[Test the database connection](#)

**Connection successful**

# 2 - Migratie van de database met de plugin FG Drupal – plugin 2

## Behavior

### Import summary:

to the excerpt  to the content  to both

### Media:

Skip media

Public file path:  default

default is: sites/default/files

Private file path:  default

default is: sites/default/private/files

Set featured image from:

image field  first content image  none

Import only the featured images. Don't import the other images

Remove the first image from the content when it is used as the featured image

Don't generate the thumbnails

Import external media

Import media with duplicate names

Force media import. Keep unchecked except if you had previously some media download issues.

Timeout for each media:  seconds

Save settings

Start / Resume the import

**IMPORT COMPLETED**

```
=== START test_download 2024-12-14 08:18:17 ===  
HTTP connection successful  
=== END test_download 2024-12-14 08:18:17 ===
```

```
=== START test_database 2024-12-14 08:19:11 ===  
Connected with success to the Drupal database  
Drupal data found:  
32 articles  
18 pages  
0 categories  
2 tags
```

[WARNING] Your Drupal database contains users. You need the Premium version to import them.

[WARNING] Your Drupal database contains comments. You need the Premium version to import them.

[WARNING] Your Drupal database contains custom nodes. You need the Premium version to import them.

[WARNING] Your Drupal database contains custom taxonomies. You need the Premium version to import them.

[WARNING] Your Drupal database contains URL alias. You need the Premium version to import them.

[WARNING] Your Drupal database contains navigation menus. You need the Premium version Log: premium (betaalde) plugins nodigto import them.

[WARNING] Your Drupal database contains Addressfield custom fields. You need the Premium version and the Address add-on to import them.

[WARNING] Your Drupal database contains translations. You need the Premium version and the Internationalization add-on to import them.

[WARNING] Your Drupal database contains field collections. You need the Premium version and the Field Collection add-on to import them.

[WARNING] Your Drupal database contains Geofield custom fields. You need the Premium version and the Geodata add-on to import them.

[WARNING] Your Drupal database contains webforms. You need the Premium version and the Webform add-on to import them.

[WARNING] Your Drupal database contains books. You need the Premium version and the Book add-on to import them.

```
=== END test_database 2024-12-14 08:19:11 ===
```

Log: (betaalde) premium plugin en add-ons nodig, zie rechterzijde

## 2 - Migratie van de database met de plugin FG Drupal – afstemming Rutger

za 14 dec

Weet jij wie er in het verleden de meeste kennis had van de Drupal site van de NLLGG? 10:11

Ja, ik. 10:11

mag ik jou daar wat vragen over stellen? 10:11

Sure 10:11

Zoals je mogelijk gelezen hebt gaan we de site naar Wordpress converteren. Iemand attendeerde ons op een Wordpress plugin (FG Drupal) die dat voor ons kan doen. Is dan in feite een database conversie en de media wordt gedownload vanaf de huidige site. Ik heb vanmorgen met de gratis versie van de Plugin getest en dan worden alleen basis pagina's als logo, huishoudelijk reglement geconverteerd. We hebben in ieder geval de premium versie nodig met daarbij nog een aantal add ons. Ik heb het vermoeden dat jij me kunt helpen met het bepalen welke addons nodig zijn, omdat ik hoop dat jij weet welke functionateit de NLLGG gebruikt in Drupal. 10:16

Ehh, ik denk dat je het met die benadering het te moeilijk maakt. Ik snap wel dat je een stuk historie wilt bewaren, maar sommige dingen zijn naar mijn vermoeden moeilijk te reproduceren. Ik heb destijds ook een archief getrokken van de oude site (<https://archieff.nllgg.nl>) en toen de Drupal site van de grond af aan op gebouwd, met de belangrijkste dingen copy/pasten.

Maar goed, ik heb gekeken naar de addons. Zo te zien heeft ie de addons vernoemd naar de Drupal-modules, dus dan zou je kunnen vergelijken welke er in gebruik zijn in Drupal en welke niet. Deze zijn (als ik me goed herinner) in gebruik:

- Location
- Field collection
- Address
- Book
- Webform

En ik weet niet meer zeker of we CCK gebruikten.

10:35

# 2 - Database migratie met FG Drupal – gekochte premium plugin en add-ons

Aangeschafte premium plugin en add-ons:

- Premium plugin FG Drupal
- Add-on Book module
- Add-on Address module
- Add-on Field Collection module

Daarnaast nog aangeschaft: licentie ACF pro voor een jaar.

## Order Details

Product	Total
ACF PRO - Personal × 1	\$49.00
• License Type:	
Personal	
<b>Subtotal:</b>	\$49.00
<b>Payment method:</b>	Credit / Debit Card
<b>Total:</b>	\$49.00 USD



FrédéricGilles.net

Invoice 42779 **PAID**

Purchase Date: 25 January 2025

INVOICE FROM:	INVOICE TO:
<b>Frédéric GILLES</b> 65 allée des Gazelles Marseille 13012 France  <b>Registration:</b> 807 413 364 00017 <b>Tax/VAT:</b> FR0A807413364	<b>NLLGG</b>
INVOICE ITEMS:	
Book module	36.29€
Address module	18.14€
Field Collection module	30.24€
FG Drupal to WordPress Premium	48.39€
	<b>Subtotal:</b> 109.96€
	<b>Tax (21%):</b> 23.10€
	<b>Total:</b> 133.06€

## 2 - Migratie van de database met de plugin FG Drupal – conversie en nawerk -1 -

- Wordpress stond al op nieuw webserver (buzz.nllgg.nl) en is geconfigureerd voor <https://nllgg.nl>
- Alleen nog niet bereikbaar onder <https://nllgg.nl>, omdat DNS wijziging nog niet gedaan was
- Door middel aanpassing /etc/hosts file op laptop kon ik bij nieuwe Wordpress site komen
- Conversie uitgevoerd op 25-01-25
- Configuratie foutmeldingen die op te lossen waren
- De volgende kostte wat meer tijd



← → ↻  <https://nllgg.nl/vorigesite/blog/webform/beoordeling-landelijke-bijeenkomst/> 

  Mijn sites  Vereniging voor iedere Linux- en open so...  Customizer  Thema opties  213  Nieuw  Edit Webform

Er heeft zich een kritieke fout voorgedaan op deze site.

[Meer informatie over probleemoplossing in WordPress.](#)

## 2 - Migratie van de database met de plugin FG Drupal – conversie en nawerk -2 -

- Geen duidelijke foutmelding
- Inloggen in Wordpress via /wp-admin mogelijk
- Geen oplossing op internet gevonden
- Ac Hoc wat zaken geprobeerd
- Menu op de gok verwijderd en opnieuw aangemaakt ==> Dat was de oplossing :-)



# 3 – Aanmaken contactformulieren op <https://nllgg.nl/vorigesite>

- Beperkt aantal contactformulieren op oude site.
- Daarom geen betaalde addon op plugin gekocht.
- Contactformulieren aangemaakt in Contactform7
- Contactformulieren hebben zelfde functionaliteit als op oude site

Formulier   Mail   Berichten   Aanvullende instellingen

## Formulier

Je kan hier het formulier template bewerken; voor details, zie [Formulier template bewerken](#).

Honeypot   tekst   e-mail   URL   tel   getal   datum   tekstgebied   dropdown-menu   Selectievakjes   k

<label> Naam:  
[text\* naam autocomplete:naam] </label>

<label> E-mail:  
[email\* e-mail autocomplete:e-mail] </label>

<label> Onderwerp:  
[text\* onderwerp maxlength:50] </label>

<label> Jouw vraag of opmerking:  
[textarea\* vraagopmerking minlength:1 maxlength:512 placeholder] Vermeld hier je vermeld dan je gegevens. [/textarea\*] </label>

[honeypot email-3994]

[submit "Verzenden"]

https://nllgg.nl/vorigesite/webform/contact/

NLLGG   Zoeken

Meest bezocht   Linux Mint   Aan de slag   News

## Contact met het bestuur

Vul het onderstaande formulier in als je vragen of opmerkingen hebt **met betrekking tot de vereniging**. Je vraag met betrekking tot de vereniging zal naar het bestuur gestuurd worden. Zij zal proberen om zo snel mogelijk antwoord te geven, mits de vraag over de vereniging gaat. Alle velden dienen ingevuld te worden!

Naam:

E-mail:

Onderwerp:

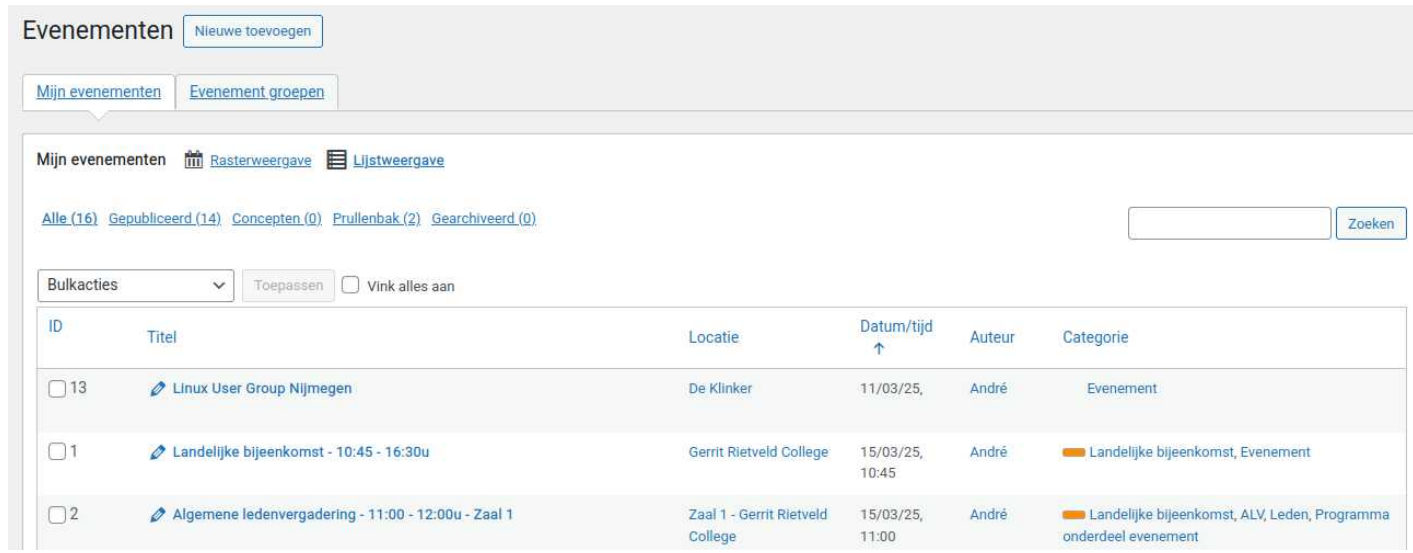
Jouw vraag of opmerking:

Vermeld hier je vraag of opmerking over de NLLGG. Als jouw lidmaatschap het onderwerp is, vermeld dan je gegevens.

Verzenden

# 4 – Agenda configureren en documenteren

- FG Drupal adviseerde ACF Pro plugin te gebruiken voor conversie agenda
- ACF Pro was relatief ingewikkeld om snel agenda te kunnen converteren
- Daarom keuze:
  - Informatie bijeenkomsten t/m 18-01-25 via statische kopie Drupal site
  - Informatie bijeenkomsten vanaf 15-03-25 via nieuwe plugin
- Verschillende agenda plugins bekeken
- Voor tijdelijke site gekozen voor My Calendar
- My Calendar geconfigureerd voor weergeven NLLGG activiteiten
- Documentatie voor gebruikers gemaakt



Evenementen [Nieuwe toevoegen](#)

[Mijn evenementen](#) [Evenement groepen](#)

Mijn evenementen [Rasterweergave](#) [Lijstweergave](#)

[Alle \(16\)](#) [Gepubliceerd \(14\)](#) [Concepten \(0\)](#) [Prullenbak \(2\)](#) [Gearchiveerd \(0\)](#)  [Zoeken](#)

Bulkacties  [Toepassen](#)  Vink alles aan

ID	Titel	Locatie	Datum/tijd	Auteur	Categorie
<input type="checkbox"/> 13	<a href="#">Linux User Group Nijmegen</a>	De Klinker	11/03/25,	André	Evenement
<input type="checkbox"/> 1	<a href="#">Landelijke bijeenkomst - 10:45 - 16:30u</a>	Gerrit Rietveld College	15/03/25, 10:45	André	<span style="color: orange;">■</span> Landelijke bijeenkomst, Evenement
<input type="checkbox"/> 2	<a href="#">Algemene ledenvergadering - 11:00 - 12:00u - Zaal 1</a>	Zaal 1 - Gerrit Rietveld College	15/03/25, 11:00	André	<span style="color: orange;">■</span> Landelijke bijeenkomst, ALV, Leden, Programma onderdeel evenement



# 5 – Statisch maken Drupal website op <https://frozendrupal.nllgg.nl>

- Commando:  
`sudo -u www-data wget --mirror --convert-links --adjust-extension --page-requisites --no-parent https://nllgg.nl`
- Webserverconfiguratie aanpassen zodat deze 'luistert' naar `https://frozendrupal.nllgg.nl`
- Testen statische website
- Aanpassen HTML:
  - Formulieren verwijderen (werkten ook niet meer)
  - Fouten uit statische site halen



The screenshot shows a web browser displaying the NLLGG website. The address bar shows `https://frozendrupal.nllgg.nl`. The website has an orange header with navigation links: Home, Over NLLGG, Activiteiten, Boeken, Linux, Lid worden, and Contact. The main content area features the NLLGG logo and tagline: "Vereniging voor iedere Linux- en open source-liefhebber". Below this is a "WELKOM BIJ DE NLLGG" section with a welcome message. To the right, there is a "SPONSOREN" section listing "DIRECT VPS" and "transip". At the bottom, there are two news items: "LAATSTE NIEUWS" (Wijzigingen website) and "VOLGENDE BIJEENKOMST" (Datum: 15 maart 2025).

# 6 – In gebruik nemen tijdelijke Wordpress site

- Vrijdag 21 februari 2025 21:00u gezamenlijke actie beheercommissie en websitecommissie
- Draaiboek aanwezig:
- Beheercommissie zorgde voor DNS wijziging
- Websitecommissie zorgde voor aanmaken SSL (HTTPS) certificaat in Let's Encrypt
- Binnen half uur Wordpress online

```
<draaiboek>
<spelers>
  Geert, doet de DNS wijziging.
  André, keurmeester & certbot uitbreider
  Belangstellenden, voegen toe wat ze willen toevoegen
</spelers>
<toneel>jitsi sessie, screenshare terminal Geert</toneel>
<eerste_akte>
  "octodns" staat klaar.
  nulmeting `host -t soa nllgg.nl ns0.transip.net`
  Serial number is bekend.
  Andre zegt: Laat maar komen
  Geert doet `./write --doit`
</eerste_akte>
<tweede_akte>
  meting `host -t soa nllgg.nl ns0.transip.net`
  Als Serial number gewijzigd is
  Andre doet iets met certbot zodat nllgg.nl certificaat op buzz komt
  We wachten het certificaat af.
  Eventueel een tweede of derde poging
  Beslissing: "We zijn over" of "We zetten vorige DNS inhoud terug"
</tweede_akte>
</draaiboek>
```

## Commando's aanmaken SSL certificaat:

```
a2dissite wordpress-multisite-nllgg-le-ssl
```

```
systemctl restart apache2
```

```
certbot -n certonly --cert-name buzz.nllgg.nl --expand --webroot -w /var/www/html -d buzz.nllgg.nl,frozendrupal.nllgg.nl,nllgg.nl,www.nllgg.nl,nederlandselinuxgebruikersgroep.nl,www.nederlandselinuxgebruikersgroep.nl
```

```
a2ensite wordpress-multisite-nllgg-le-ssl
```

```
systemctl restart apache2
```

- <https://frozendrupal.nllgg.nl> handmatig volledig nalopen op fouten in onder andere hyperlinks
- Instellen emailadres op <https://nllgg.nl/vorigesite> om te kunnen mailen vanaf de site
- Installatie van een cache plugin die ervoor zorgt dat pagina's sneller weergegeven worden
- (Niet verplicht) aanmeldformulier landelijke bijeenkomst gemaakt
- Enquête formulier landelijke bijeenkomst gemaakt
- Documentatie gebruik agenda software gemaakt voor zowel landelijke bijeenkomsten als andere (niet NLLGG) activiteiten
- Verwijderen documenten uit <https://nllgg.nl/vorigesite> die op <https://frozendrupal.nllgg.nl> staan
- Drupal website verhuisd naar VirtualBox image

### WP Fastest Cache opties



Instellingen Cache wissen Afbeeldingsoptimalisatie Premium Uitsluiten CDN DB (216)

Cache systeem :  Inschakelen

Widget cache :  Het aantal SQL-query's verminderen

Vooraf laden :  De cache van de hele site automatisch maken

### Agenda beheren in de tijdelijke Wordpress website

In dit document staat beschreven hoe op de tijdelijke website van de NLLGG de agenda beheerd wordt. Voor het bijhouden van de agenda van de landelijke bijeenkomsten van de NLLGG is een apart document.

#### My calendar

Zodra je als je in Wordpress ingelogd bent in de menubalk aan de linkerkant op 'My Calendar' klikt kom je in het scherm van het toevoegen van een evenement. De meeste velden spreken bij het invullen voor zich. De volgende velden hebben toelichting nodig:

- **Evenement beschrijving:** Hierin zet je alle relevante gegevens over het evenement (datum en

# 8 - Kopie van Drupal website in VirtualBox

## - 1 -

- Kind niet weg willen gooien met het badwater
- Onder VirtualBox Debian 11.11 gemaakt met Apache webserver PHP 7.4 en MariaDB 10.5
- Benodigde software voor Drupal 7 geïnstalleerd (merendeel PHP modules)
- In /etc/hosts nllgg.nl laten verwijzen naar 127.0.0.1
- Configuratie webserver van oude webserver NLLGG gekopieerd en deels aangepast
- Database voor Drupal aangemaakt, met gebruiker en rechten op database
- Drupal database van oude webserver geïmporteerd
- Bestanden website gekopieerd
- D.m.v. trial and error website aan de gang krijgen
- Website werd zichtbaar, inloggen lukte niet


```
Terminal - andre@debian: ~  
File Edit View Terminal Tabs Help  
andre@debian:~$ cat /etc/hosts  
127.0.0.1 localhost  
127.0.1.1 debian  
127.0.0.1 nllgg.nl  
127.0.0.1 www.nllgg.nl  
127.0.0.1 nederlandselinuxgebruikersgroep.nl  
127.0.0.1 www.nederlandselinuxgebruikersgroep.nl
```



# 8 - Kopie van Drupal website in VirtualBox

## - 2 -


- Na installatie drush (command line tool Drupal) krijg je met het 'drush uli' commando eenmalige beheersrechten in Drupal
- Was niet mogelijk wachtwoord aan te passen van gebruikers en beheerder
- Als je niet uitlogt uit Drupal blijf je rechten houden
- Debian onder Virtualbox zo geconfigureerd dat deze automatisch start met Drupal met beheersrechten



Dashboard Content Structure Appearance People Modules Configuration Announcements Reports Help Hello Super Tux Log out

Add content Prestaties Inhoudstypen Views Blokken Toegangsrechten Help Edit shortcuts

Home Over NLLGG Activiteiten Boeken Linux Lid worden Contact



NLLGG  
Nederlandse Linux Gebruikers Groep

Vereniging voor iedere Linux- en open source-liefhebber

**WELKOM BIJ DE NLLGG**

Welkom bij de **Nederlandse Linux Gebruikers Groep**, een vereniging voor iedere Linux- en open source-liefhebber. Wij bestaan uit zeer gevarieerde leden, van doorgewinterde systeembeheerder/programmeur tot eindgebruiker. De activiteiten van onze vereniging zijn gericht op het delen van kennis, informatie en ervaringen. Dit doen we onder andere door middel van mailinglijsten, het organiseren van landelijke bijeenkomsten en samenwerkingen met andere open source groepen.


**SPONSOREN**

Onze infrastructuur wordt mogelijk gemaakt door VPS'en van:

**DIRECT VPS** **transip**  
WIJ ZIJN DE CLOUD

## 9 - Opschonen bestanden

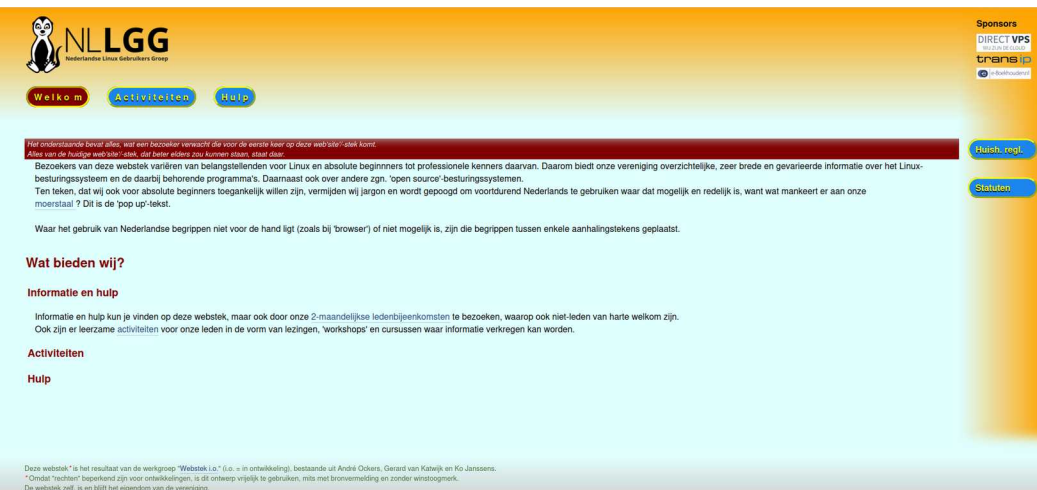
- Dumps van databases op oude en nieuwe webserver
- Verwijderen Drupal database op nieuwe webserver, inclusief intrekken rechten Drupal gebruiker en verwijderen Drupal gebruiker
- Verwijderen tarbestanden van Drupal website op oude en nieuwe webserver
- Verwijderen dubbele afbeeldingen op tijdelijke website die al op <https://frozendrupal.nllgg.nl> staan





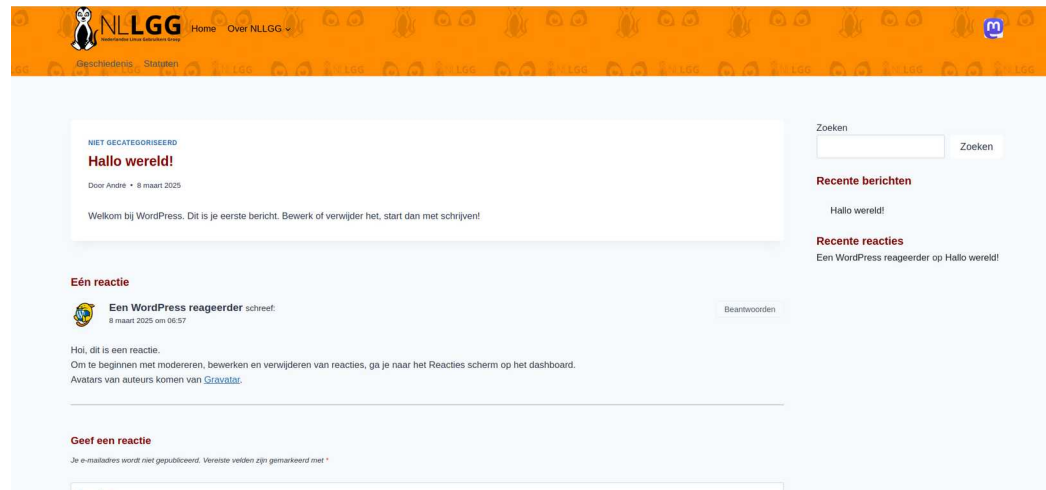
- Keuzes voor de tijdelijke site zijn evaluatiemomenten voor de nieuwe site
- Voor de nieuwe site gaan we goede selectie doen op plugins voordat we ze gaan gebruiken
- Voor nieuwe site eerst grafisch ontwerp
- Zodra grafisch ontwerp gereed is, site zo snel mogelijk in gebruik nemen met verwijzing naar tijdelijke site
- Wat concept ontwerpen nieuwe site

## HTML/CSS



The screenshot shows the NLLGG website home page. At the top left is the NLLGG logo. Below it are navigation buttons for 'Welkom', 'Activiteiten', and 'Hulp'. On the right side, there are logos for sponsors: DIRECT VPS, transip, and @nlccollege. A red banner contains a warning message: 'Het onderstaande bevat afzet, wat een bezoeker verwacht die voor de eerste keer op deze website\* klik komt. Als u niet de bedoeling heeft om afzet te maken, wordt u verzocht de afzet te verwijderen.' Below the banner, there are two buttons: 'Huishoudelijk' and 'Statuten'. The main content area has a heading 'Wat bieden wij?' followed by sections for 'Informatie en hulp', 'Activiteiten', and 'Hulp'. At the bottom, there is a small disclaimer: 'Deze website is het resultaat van de werkgroep "Webstek L.A." (i.o. = in ontwikkeling), bestaande uit André Ockers, Gerard van Katwijk en Ko Janssens. \* "Direct reacties" betekent dat de afzet wordt geplaatst, niet met browservermelding en zonder voorafgaand. De website zelf is en blijft het eigendom van de vereniging.'

## Wordpress



The screenshot shows a WordPress blog post. At the top is the NLLGG logo and navigation links for 'Home' and 'Over NLLGG'. Below the logo are links for 'Geschiedenis' and 'Statuten'. On the right side, there is a search bar and a 'Zoeken' button. The main content area has a heading 'NIET GECATEGORISEERD' followed by 'Hallo wereld!'. Below the heading, it says 'Door André · 8 maart 2025'. The post content starts with 'Welkom bij WordPress. Dit is je eerste bericht. Bewerk of verwijder het, start dan met schrijven!'. Below the post content, there is a section for 'Eén reactie' with a comment from 'Een WordPress reageerder' dated '8 maart 2025 om 06:57'. The comment says 'Hoi, dit is een reactie. Om te beginnen met modereren, bewerken en verwijderen van reacties, ga je naar het Reacties scherm op het dashboard. Avatars van auteurs komen van Gravatar.' Below the comment, there is a section for 'Geef een reactie' with a form for 'Doezuchtig \*'. On the right side, there is a section for 'Recente berichten' with a link to 'Hallo wereld!' and a section for 'Recente reacties' with a link to 'Een WordPress reageerder op Hallo wereld!'.



**NLLGG**  
Nederlandse Linux Gebruikers Groep

# Vragen?

